




 **Durée : 2 jours**

 **Pré-requis**


- Utilisation d'un navigateur internet
- Comprendre les enjeux du BIM

 **Public**


Architectes, ingénieurs, responsables bureau d'études et chargés de projets

 **Objectifs**

Administrer et utiliser la plateforme Autodesk Docs

 **Modalités d'évaluation**

- Attestation de fin de formation
- Évaluation des acquis de la formation par le formateur tout au long de la formation

 **Moyens pédagogiques et techniques**


- 1 station de travail par personne, 6 personnes maximum par session
- Questionnaire d'évaluation des connaissances et des besoins en amont de la formation et/ ou un audit téléphonique
- Alternance d'exposés théoriques et de mise en situation sur des cas sélectionnés par l'intervenant ou des cas d'entreprises
- Remise d'un support de cours



PROGRAMME

Dans ce cours, vous apprendrez les fonctionnalités de base d'Autodesk Docs (Modules Admin, Module Projet & Module Docs). Vous vous familiariserez avec les principales techniques d'administration et de configuration de la plateforme.

PREMIÈRE JOURNÉE :

 **Présentation de l'offre Autodesk Docs, une base commune**

- Fonctionnalités principales

 **Autodesk Docs pour tablette mobile (Option)**

 **Autodesk Docs ADMIN de compte (0.5 j)**

- Connexion
- Interface spécifique
- Gestion des applications
- Paramétrages du compte
- Gestion des entreprises
- Gestion des membres
- Gestion des rôles
- Gestion des droits
- Gestion des projets

 **Autodesk Docs ADMIN de projet (0.5 j)**

- Interface spécifique
- Création/Archivage d'un projet
- Affectation des services
- Invitation de membres
- Définition des rôles
- Affectation des droits d'accès

DEUXIÈME JOURNÉE :

 **Autodesk Docs : Gestion des documents électronique**

- Interface spécifique
- Organisation de l'arborescence
- Dépôt des documents
- Outils de visualisation
- Outils d'annotations
- Outils de requêtes
- Création des points de vigilances
- Partages et Distributions des documents

Pour la Gestion Electronique des Documents Autodesk Docs, la première moitié de la journée est consacrée à la formation des utilisateurs, couvrant les principaux principes d'utilisation.

Dans la seconde moitié de la journée, nous examinerons votre propre configuration Autodesk Docs et vous assisterons dans la mise en place et la configuration du projet, Nous vous donnerons également des recommandations sur les normes et les meilleures pratiques du secteur.